Digital Marketing Software (DMS)



Digital Marketing Software (DMS)

Introducción

El poder de WhatsApp como herramienta de ventas Ventajas de utilizar WhatsApp para vender tus productos o servicios

Capítulo 1: Cómo configurar su presencia en WhatsApp

1.1. Creación de un perfil profesional

1.2. Cómo configurar un mensaje de bienvenida automático

1.3: Uso de la función de catálogo de productos Capítulo

2: Cómo crear relaciones con los clientes

2.1. Comunicación eficaz y personalizada

2.2. mantener un tono profesional y amistoso

2.3. uso de grupos y listas de correo para segmentar a sus clientes Capítulo

3: Estrategias de venta en WhatsApp

3.1. 3.1. Ofrecer promociones y descuentos exclusivos

3.2. Uso de mensajes de seguimiento

3.3 Técnicas de persuasión y disparadores mentales Capítulo

4: Buenas prácticas y consejos avanzados

4.1. Mantenerse al día con las últimas funciones de WhatsApp

4.2. Analizar datos y métricas de ventas

4.3. evitar prácticas no deseadas y spam Capítulo

5: Casos prácticos

5 .1 Casos prácticos de empresas que han tenido éxito con las ventas por WhatsApp

5.2. Consejos y lecciones aprendidas de estos casos

Conclusión.

Introducción

Mejores Prácticas Para WhatsApp Marketing: Es una guía para Vender por WhatsApp.

Hoy en día, la tecnología transforma constantemente nuestra forma de hacer negocios. Entre todas las herramientas disponibles, WhatsApp destaca como una potente plataforma para impulsar tus ventas y llegar a un público más amplio.

Con más de 2.000 millones de usuarios en todo el mundo, WhatsApp se ha convertido en una parte esencial de la vida cotidiana de las personas. Lo que antes era solo una aplicación de mensajería instantánea se ha convertido en una plataforma de comunicación empresarial, que permite a empresarios, propietarios de negocios y vendedores conectar directamente con sus clientes de forma rápida, personal y eficaz.

En esta completa guía, exploraremos estrategias y técnicas para aprovechar al máximo el potencial de ventas de WhatsApp. Descubriremos cómo configurar tu presencia en WhatsApp de forma profesional, cómo establecer relaciones sólidas con tus clientes y, lo más importante, cómo cerrar tratos y acelerar tus resultados.

Digital Marketing Software (DMS)



A lo largo de este eBook, compartiremos valiosos consejos sobre cómo utilizar potentes funciones como la mensajería automatizada, los catálogos de productos y los grupos segmentados. También hablaremos de las mejores prácticas de comunicación, persuasión y seguimiento para asegurarnos de que se encuentra en el camino correcto hacia el éxito.

Además, exploraremos ejemplos de casos reales en los que las empresas han logrado resultados impresionantes utilizando WhatsApp como una eficaz herramienta de ventas. Podrá extraer valiosas lecciones de estos casos y aplicarlas a su propio negocio.

Esta guía está pensada para todos los empresarios, profesionales de las ventas y propietarios de negocios que quieran obtener una ventaja competitiva en el mercado. No importa si está empezando o si ya está familiarizado con WhatsApp, este libro electrónico le proporcionará valiosos conocimientos y estrategias prácticas que le ayudarán a conseguir resultados excepcionales.

Así pues, prepárate para explorar el universo de las ventas por WhatsApp y descubrir cómo potenciar tu negocio, impulsar tus ventas y acelerar tus resultados. ¡Empecemos juntos este viaje hacia el éxito!

Mejores Prácticas Para WhatsApp Marketing: Guía de ventas por WhatsApp está listo para transformar tu enfoque de ventas y llevarte a nuevas alturas. ¡Sumerjámonos en este eficaz viaje de ventas y alcancemos el éxito que deseas!

Capítulo 1: Cómo establecer su presencia en WhatsApp

En el mundo de las ventas por WhatsApp, una presencia sólida y profesional es clave para establecer confianza y atraer clientes. En este capítulo, exploraremos los pasos esenciales para configurar tu presencia en WhatsApp y crear un perfil que refleje la imagen profesional de tu negocio. Además, hablaremos de cómo aprovechar el catálogo de productos y las funciones de mensajería automatizada para ofrecer información relevante a tus clientes.

1.1 Crear un perfil profesional

Un perfil profesional bien configurado es esencial para transmitir una imagen de confianza y atraer clientes a tu negocio en WhatsApp. En esta sección, analizaremos los pasos para crear un perfil profesional eficaz:

1. Elegir una foto de perfil adecuada: Opta por una imagen que sea representativa de tu negocio, como el logotipo de tu empresa o una foto profesional tuya. Asegúrate de que la imagen sea clara, nítida y fácilmente identificable, incluso en tamaños pequeños.

2. Describa su empresa de forma sucinta: utilice la sección de descripción para ofrecer una breve visión general de su empresa. Destaque los principales

productos, servicios o áreas de especialización. Sea claro y conciso, transmitiendo la propuesta de valor única de su empresa.

3. Proporcione información de contacto actualizada: Es fundamental incluir información de contacto precisa y actualizada para que los clientes puedan ponerse en contacto fácilmente. Proporcione el número de teléfono de su empresa, la dirección de correo electrónico y, si procede, el enlace al sitio web de la empresa. Asegúrese de comprobar estos canales de comunicación con regularidad para no perder oportunidades de negocio.

4. Utilice la función de estado para compartir actualizaciones: WhatsApp ofrece la opción de establecer un estado, que se puede utilizar para compartir actualizaciones relevantes sobre su negocio, como promociones, eventos especiales o nuevos lanzamientos. Actualiza tu estado con regularidad para mantener a tus clientes informados y comprometidos.

5. Mantenga un lenguaje profesional y apropiado: Cuando interactúes con clientes, ya sea a través de mensajes directos o en grupos, mantén un lenguaje profesional, cortés y apropiado. Evita las faltas gramaticales y ortográficas, ya que pueden afectar negativamente a la percepción de tu empresa.

Recuerde que su perfil de WhatsApp suele ser el primer punto de contacto con los clientes. Así que invierte tiempo y esfuerzo en crear una presencia profesional que inspire confianza y refleje la identidad de tu marca. En el próximo tema, trataremos cómo configurar un buen mensaje.

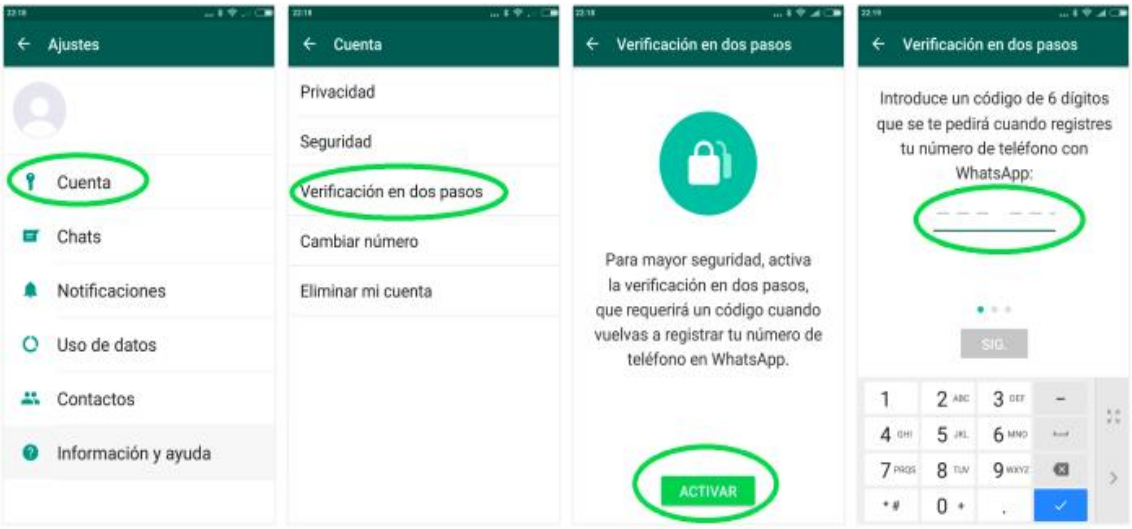

1.2 Configuración de un mensaje de bienvenida automatizado

Un mensaje de bienvenida automatizado es una excelente manera de empezar a interactuar con los clientes en WhatsApp, proporcionando una cálida bienvenida y transmitiendo profesionalidad. En esta sección, exploraremos algunas pautas para configurar un mensaje de bienvenida eficaz:

1. Sea personal y acogedor: Utilice el nombre del cliente potencial en el mensaje de bienvenida para crear una conexión personal. Incluir el nombre de la persona transmite una sensación de atención individualizada y crea un ambiente amistoso. Por ejemplo, "¡Hola, [nombre del cliente]! Bienvenido a [nombre de su empresa]!".

2. Agradézcale que se haya puesto en contacto con usted: muestre su gratitud porque el cliente se haya puesto en contacto con usted. Un mensaje sencillo como "¡Gracias por ponerse en contacto con nosotros!" o "¡Nos alegró recibir su mensaje!" crea un ambiente positivo desde el principio.

3. Presente su empresa de forma concisa: en pocas palabras, comparta información básica sobre su empresa. Destaque su área de especialización, sus principales productos o servicios y lo que hace que su negocio sea especial. Evite ser excesivamente detallista, pero proporcione información suficiente para despertar el interés del cliente.

4. Ofrezca ayuda y orientación: deje claro que está disponible para ayudar al cliente potencial. Hágales saber que está dispuesto a responder a sus preguntas, proporcionar información adicional sobre productos o servicios, organizar una demostración o cualquier otra forma de apoyo que necesiten. Transmita confianza y disposición para satisfacer las necesidades del cliente.

5. Anime a los clientes a hacer preguntas, compartir sus necesidades o expresar sus intereses. Incluya una frase como "No dude en ponerse en

contacto conmigo en cualquier momento si tiene alguna pregunta o petición especial."

6. Personalice el mensaje para los distintos segmentos: Si tiene diferentes segmentos de clientes, considere la posibilidad de crear mensajes de bienvenida automatizados personalizados para cada segmento. Esto le permite dirigir el mensaje según las necesidades e intereses específicos de cada grupo. Recuerde revisar y probar su mensaje de bienvenida antes de activarlo.

Asegúrese de que es gramaticalmente correcto, fácil de usar y acorde con su identidad de marca. Un mensaje de bienvenida bien configurado ayuda a crear una primera impresión positiva y establece el tono para la futura interacción con el cliente en WhatsApp.

En el próximo capítulo, exploraremos el uso de las funciones de grupos y listas de correo para segmentar y captar a tus clientes de forma eficaz en WhatsApp.



1.3 Uso de la función de catálogo de productos

La función de catálogo de productos de WhatsApp es una potente herramienta para mostrar tus productos o servicios de forma organizada y atractiva. En esta sección, exploraremos cómo aprovechar al máximo esta función para presentar tus productos de forma atractiva a los clientes:

1. Fotografía de calidad: haga fotos claras y atractivas de sus productos. Asegúrese de que las imágenes estén bien iluminadas, se centren en detalles relevantes y muestren los productos de la mejor manera posible. 8 Si es necesario, plantéate invertir en equipos fotográficos de calidad o incluso contratar a un fotógrafo profesional.

2. Descripción completa del producto: Cada artículo del catálogo debe ir acompañado de una descripción clara y completa. Incluya información como características, especificaciones técnicas, tallas disponibles, colores, materiales y cualquier otra información relevante. Cuantos más detalles proporciones, más informado estará el cliente y más probable será que realice la compra.

3. Organice por categorías: divida sus productos en categorías lógicas y fáciles de navegar. Esto permite a los clientes encontrar rápidamente lo que buscan. Por ejemplo, si vendes ropa, puedes clasificarla por tipo (camisetas, pantalones, vestidos) o por género (masculino, femenino, infantil).

4. Actualización periódica del catálogo: mantenga actualizado su catálogo de productos añadiendo nuevos artículos y eliminando los que ya no estén disponibles. Esto demuestra profesionalidad y garantiza que los clientes tengan acceso a la información correcta. Mantener un catálogo actualizado también ayuda a evitar la frustración causada por productos descatalogados o agotados.

5. Destaque las promociones o los productos destacados: si ofrece promociones especiales o tiene productos destacados, asegúrese de destacarlos en el catálogo. Puede hacerlo mediante imágenes diferenciadas, llamadas de atención destacadas o una sección específica al principio del catálogo. Aproveche esta oportunidad para atraer la atención de los clientes y fomentar la compra.

6. Enlace directo al catálogo: Comparta con los clientes el enlace directo a su catálogo de productos. Puede hacerlo a través de un mensaje automático de bienvenida, en las redes sociales o en cualquier otra plataforma de marketing que utilice. Facilitar el acceso al catálogo aumenta las posibilidades de que los clientes exploren sus productos y realicen compras. Utilizando la función de catálogo de productos de WhatsApp, puedes crear una experiencia de compra visualmente atractiva y cómoda para tus clientes. Recuerda que la calidad de las imágenes y la claridad de las 9 descripciones son esenciales para despertar el interés y ganarse la confianza de los clientes. En el próximo capítulo,

trataremos las estrategias para establecer relaciones sólidas con tus clientes en WhatsApp.



Capítulo 2: Establecer relaciones con sus clientes

Construir relaciones sólidas con sus clientes es esencial para el éxito de las ventas en WhatsApp. En este capítulo, exploraremos estrategias para establecer conexiones genuinas, comunicarse eficazmente y fortalecer la confianza de los clientes. A través de estas técnicas, podrás construir una base de clientes leales y lograr resultados significativos.

2.1 Comunicación eficaz y personalizada

Una comunicación eficaz y personalizada es clave para construir relaciones sólidas con tus clientes en WhatsApp. En esta sección, exploraremos

estrategias para garantizar que tu comunicación sea clara, relevante y adaptada a las necesidades individuales de cada cliente.

1. Escuche atentamente las necesidades del cliente: Muestre un interés genuino por los mensajes y las preguntas de sus clientes. Escuche con atención y haga preguntas para entender sus necesidades, deseos y retos. Esto demuestra que valoras sus opiniones y que estás dispuesto a ayudarles de forma personalizada.

2. Responde con prontitud y en el momento oportuno: En el entorno de WhatsApp, es esencial responder con prontitud a los mensajes de los clientes. Demuestra que estás disponible e interesado en satisfacer sus necesidades. Evita retrasos innecesarios, ya que la demora en la respuesta puede hacer perder interés u oportunidades de venta.

3. Personalice sus mensajes: Personalice sus mensajes para cada cliente siempre que sea posible. Utilice el nombre del cliente y mencione información específica de la conversación anterior para demostrar que recuerda interacciones previas. Esto crea una conexión más personal y demuestra que valoras a cada cliente individual.

4. Adaptarse al estilo de comunicación del cliente: Cada cliente puede tener un estilo de comunicación preferido. Observe y adáptese al estilo del cliente, ya sea más formal o informal, directo o detallado. Esto ayuda a establecer una comunicación más eficaz y cómoda, creando una experiencia personalizada.

5. Utiliza las funciones multimedia: Aprovecha las funciones multimedia de WhatsApp para enriquecer tu comunicación. Envía imágenes, vídeos o audios relevantes que ayuden a ilustrar productos, proporcionar información adicional o demostrar características importantes. Esto hace que la comunicación sea más atractiva y facilita la comprensión del cliente.

6. Demuestre empatía y preocupación: demuestre auténtica empatía y preocupación por las necesidades y preocupaciones de los clientes. 11 Demuestre comprensión y ofrezca soluciones adecuadas a sus demandas específicas. Esto crea una conexión emocional y genera confianza entre usted

y sus clientes. Recuerda que una comunicación eficaz y personalizada en WhatsApp es clave para construir relaciones duraderas y satisfactorias con tus clientes. Si escuchas con atención, respondes con prontitud, personalizas los mensajes y te adaptas al estilo de comunicación de cada cliente, sentarás unas bases sólidas para una relación de confianza y éxito mutuo.



2.2 Mantener un tono profesional y amistoso

A la hora de entablar relaciones con tus clientes en WhatsApp, es importante encontrar el equilibrio entre un tono profesional y amable. En esta sección, exploraremos estrategias para garantizar que tu comunicación transmita profesionalidad a la vez que creas un entorno acogedor y amistoso.

1. Sea cortés y educado: Utilice un lenguaje cortés y educado en todas sus interacciones con los clientes. Salúdelos adecuadamente y utilice expresiones

como "por favor" y "gracias" para mostrar respeto y agradecimiento. Evite el lenguaje ofensivo o agresivo.

2. Adapte su tono al cliente: Observe el estilo de comunicación del cliente y adáptese a él. Algunos clientes pueden preferir un enfoque más formal, mientras que otros se sienten más cómodos con una conversación más informal. Sintonice con el estilo del cliente para crear una conexión más natural.

3. Sea claro y conciso: Comuníquese de forma clara y concisa. Evite utilizar jerga o términos técnicos que puedan confundir a los clientes. Transmita la información de forma sencilla y comprensible, asegurándose de que sus mensajes son directos y concisos.

4. Utiliza los emojis con moderación: Los emojis pueden añadir un toque de personalidad y emoción a tus mensajes, pero utilízalos con moderación. Pueden ser útiles para transmitir sentimientos positivos, expresar entusiasmo o añadir un toque de humor a tus mensajes. Sin embargo, evita sobrecargar tus mensajes con emojis ya que esto puede parecer poco profesional o confuso para algunos clientes.

5. Muestra empatía e interés: Muestra empatía hacia las necesidades y preocupaciones de los clientes. Muestre un interés genuino por ayudarles y esté dispuesto a escuchar sus opiniones. Esto crea un ambiente acogedor y demuestra que valoras la experiencia del cliente.

6. Evita el argot y las abreviaturas informales: Aunque WhatsApp es un entorno más informal, es importante mantener un nivel de lenguaje apropiado para los negocios. Evita el uso excesivo de jerga, abreviaturas informales o lenguaje coloquial. Mantén un lenguaje profesional, claro y comprensible para todos los clientes.

7. Al terminar una conversación, sea cordial y agradezca al cliente su interacción. Deje la puerta abierta para futuras comunicaciones y póngase a su disposición para ayudarles en lo que sea necesario.

Recuerda que mantener un tono profesional y amable es esencial para establecer una relación de confianza con tus clientes en WhatsApp.

Adoptando un enfoque cortés, adaptándote al estilo de comunicación del cliente y mostrando empatía, crearás un entorno acogedor que fomentará una comunicación eficaz y positiva.

13 2.3 Usar grupos y listas de correo para segmentar a tus clientes

WhatsApp ofrece potentes funciones, como grupos y listas de correo, que te permiten segmentar a tus clientes y dirigir tus mensajes de forma más eficaz. En esta sección, exploraremos cómo utilizar estas características para construir relaciones personalizadas y atraer a sus clientes de manera efectiva.

1. Crear grupos segmentados: Los grupos en WhatsApp te permiten reunir a un conjunto específico de clientes con intereses, necesidades o características similares. Al crear grupos segmentados, puedes compartir información relevante y establecer una comunidad comprometida en torno a tu negocio. Asegúrate de crear grupos con un número manejable de participantes para facilitar la interacción y la gestión.

2. Personalización de los mensajes de grupo: Cuando envíes mensajes en grupos, ten en cuenta los intereses y necesidades del público objetivo. Adapte el contenido y el lenguaje para satisfacer las expectativas y garantizar que la comunicación sea relevante para los miembros del grupo. Fomente la

participación activa promoviendo debates, compartiendo ideas y respondiendo a las preguntas con prontitud.

3. Utilizar listas de difusión: Las listas de difusión permiten enviar mensajes a varios clientes al mismo tiempo, manteniendo la privacidad de la información. Cuando cree listas de difusión, agrupe a sus clientes en función de sus intereses, ubicación geográfica, historial de compras o cualquier otro criterio relevante. Esto le permite enviar mensajes personalizados y dirigidos a cada grupo, aumentando la relevancia y el impacto de la comunicación.

4. Contenido exclusivo para grupos y listas de correo: Ofrezca contenido exclusivo a los miembros de grupos y listas de correo. Puede incluir información privilegiada sobre productos, acceso anticipado a promociones especiales, invitaciones a eventos exclusivos o cualquier otra ventaja que añada valor a la pertenencia al grupo. Este enfoque crea un sentimiento de pertenencia y fomenta la fidelidad del cliente.

5. Interactúe activamente con los miembros: Esté presente en los grupos y listas de correo interactuando activamente con los miembros. Responda a 14 las preguntas con rapidez, ofrezca apoyo, fomente el compromiso y demuestre que valora su participación. Esta interacción activa ayuda a construir relaciones más sólidas y duraderas con los clientes.



6. Gestión eficiente de grupos y listas de correo:

La gestión eficiente de grupos y listas de correo es esencial para garantizar una comunicación fluida y relevante. He aquí algunos consejos para una gestión adecuada:

Mantén los grupos y listas actualizados: Revisa y actualiza periódicamente los grupos y listas de difusión para asegurarte de que se ajustan a las necesidades e intereses actuales de los clientes. Elimine a los participantes inactivos o desinteresados para mantener la calidad de la interacción.

Establezca directrices claras: Establezca directrices claras para los grupos, como el comportamiento adecuado, los temas de debate, las normas de promoción y la etiqueta de interacción. Esto ayuda a crear un entorno sano y constructivo para los miembros.

Sé selectivo al añadir participantes: Cuando añadas nuevos miembros a grupos o listas de correo, ten en cuenta su perfil y sus intereses. Asegúrate de que son relevantes para el grupo y tienen potencial para contribuir a los debates.

Evite el spam y el exceso de mensajes: equilibre la frecuencia de los mensajes enviados a grupos y listas de correo. Evita abrumar a los participantes con una cantidad excesiva de mensajes, ya que esto puede provocar la desconexión o el desinterés.

Supervisa y responde a las interacciones: Supervise las interacciones en los grupos y listas de difusión y responda con prontitud a las preguntas o comentarios de los participantes. Esto demuestra su compromiso con una comunicación eficaz y ayuda a mantener un entorno participativo.

Si utiliza los grupos y las listas de difusión de forma estratégica, podrá segmentar a sus clientes, ofrecer contenidos relevantes y estrechar las relaciones. Recuerda proporcionar valor a los miembros, interactuar activamente y gestionar estas funciones adecuadamente para maximizar los beneficios de la segmentación de clientes en WhatsApp.



Capítulo 3: Estrategias de venta en WhatsApp

En WhatsApp, hay varias estrategias que pueden impulsar tus ventas y ayudarte a conseguir resultados significativos. En este capítulo, exploraremos algunas estrategias eficaces para maximizar sus ventas en WhatsApp. Desde la creación de ofertas especiales hasta el uso inteligente de funciones como los mensajes automáticos y los estados, aprenderás a aprovechar el potencial de esta plataforma para impulsar tu negocio.

3.1. Ofrecer promociones y descuentos exclusivos

Ofrecer promociones y descuentos exclusivos en WhatsApp es una estrategia eficaz para atraer la atención de los clientes, animándoles a realizar compras. Estos son algunos consejos para crear promociones irresistibles:

1. Crear códigos de descuento exclusivos: Crear códigos de descuento especiales y exclusivos para los clientes de WhatsApp. Estos códigos pueden difundirse a través de mensajes o estados, y los clientes pueden utilizarlos al realizar una compra para obtener un descuento específico. Asegúrate de que los códigos son fáciles de usar y están claramente visibles en tus comunicaciones.

2. Ofrezca descuentos progresivos: Considere la posibilidad de ofrecer descuentos progresivos en función del valor de la compra. Por ejemplo, puede ofrecer un descuento del 10% para compras superiores a un determinado valor y un descuento mayor, como el 20%, para compras superiores a un valor superior. Esto anima a los clientes a aumentar el valor de su compra para obtener un mejor descuento.

3. Promociones limitadas en el tiempo: Cree promociones limitadas en el tiempo para crear una sensación de urgencia y animar a los clientes a actuar. Por ejemplo, puede ofrecer un descuento especial que sólo sea válido durante

48 horas o crear una cuenta atrás hasta el final de la promoción. Esto motiva a los clientes a tomar una decisión rápida para aprovechar la oferta antes de que caduque.

4. Paquetes promocionales: cree paquetes promocionales que combinen diferentes productos o servicios con descuentos especiales. Por ejemplo, ofrezca un kit con productos complementarios a un precio reducido en comparación con la compra de los artículos por separado. Esto anima a los clientes a aprovechar la oferta combinada.

5. Programa de fidelización: cree un programa de fidelización exclusivo para clientes de WhatsApp ofreciendo recompensas especiales, descuentos progresivos o regalos para clientes frecuentes. Esto fomenta la fidelidad de los clientes y les motiva a repetir las compras.

6. Comparte ofertas exclusivas: Utiliza mensajes directos o grupos para compartir ofertas exclusivas con los clientes de WhatsApp. Haz que se sientan especiales mencionando que la oferta es exclusiva para ellos como miembros de tu lista de contactos o grupo de WhatsApp.

Recuerda comunicar claramente los detalles de la promoción como la fecha de caducidad, las condiciones de uso y las instrucciones para canjear 17 el descuento. Supervise el rendimiento de sus promociones y ajústelas en función de los resultados que obtenga. Al ofrecer promociones y descuentos exclusivos, animarás a los clientes a realizar compras y reforzarás tu relación con ellos en WhatsApp.

3.2 Utilizar mensajes de seguimiento

Los mensajes de seguimiento son una estrategia eficaz para mantenerse en contacto con sus clientes en WhatsApp y fomentar las ventas continuas. Estos mensajes demuestran tu continuo interés por el cliente y pueden ayudar a impulsar las ventas. Estos son algunos consejos para utilizar los mensajes de seguimiento de manera efectiva:

1. Agradecimiento posterior a la compra: Después de que un cliente realice una compra, envíe un mensaje de seguimiento para agradecerle su compra y mostrar su gratitud por elegir su producto o servicio. Personaliza el mensaje con el nombre del cliente y destaca un aspecto concreto de la compra para demostrar que valoras la relación. Ejemplo: Hola [Nombre del cliente], queremos darle las gracias por elegir nuestra tienda y comprar con nosotros. Esperamos que esté disfrutando del producto y estamos a su disposición por si necesita cualquier ayuda adicional. ¡Gracias de nuevo por confiar en nuestra marca!

2. Solicitar opiniones: Transcurrido un periodo de tiempo adecuado desde la compra, envíe un mensaje de seguimiento solicitando opiniones sobre la experiencia del cliente. Esto demuestra que valoras las opiniones de los clientes y que te comprometes a ofrecerles un servicio excelente. Anime al cliente a compartir sus experiencias positivas y a aportar sugerencias para mejorar. Ejemplo: Hola [nombre del cliente], esperamos que esté contento con su compra. Nos gustaría saber qué piensa de nuestra tienda y del producto que ha comprado. Si puede, cuéntenos su experiencia y ayúdenos a mejorar nuestro servicio. ¡Le agradecemos que se haya tomado un momento para hacernos llegar sus comentarios!

3. Ofertas exclusivas para clientes anteriores: Envíe mensajes de seguimiento con ofertas exclusivas para clientes anteriores. Esto demuestra que usted valora la fidelidad del cliente y proporciona un 18 incentivo adicional para que realicen futuras compras. Ejemplo: Hola [Nombre del cliente], como agradecimiento por su fidelidad, nos gustaría ofrecerle una oferta especial sólo para usted. Tenemos un descuento exclusivo en nuestra nueva colección que estoy seguro le encantará. ¡Consulta el siguiente enlace y disfruta de esta oferta exclusiva!

4. Recordatorio de reposición: Si vende productos que deben reponerse periódicamente, envíe mensajes de seguimiento recordando a los clientes la necesidad de reponer sus productos. Esto puede ser útil para productos como material de oficina, artículos de belleza, alimentos perecederos, etc.

Ejemplo: Hola [Nombre del cliente], esperamos que esté disfrutando de los productos que nos compró. Le recordamos que ha llegado el momento de reponer existencias. Tenemos una promoción especial para clientes fieles como usted. No pierda la oportunidad de volver a comprar sus productos favoritos.

No olvide adaptar los mensajes de seguimiento a su tipo de negocio y a las preferencias de sus clientes. Asegúrate de que los mensajes sean personalizados, relevantes y oportunos para aumentar la participación y las posibilidades de nuevas ventas.



3.3 Técnicas de persuasión y disparadores mentales

Para impulsar tus ventas en WhatsApp, es importante utilizar técnicas de persuasión y disparadores mentales que estimulen el interés y la acción de tus clientes. Estas son algunas técnicas eficaces que puedes aplicar:

1. Escasez: La escasez es un potente disparador mental. Al destacar las existencias limitadas, la disponibilidad por tiempo limitado o el número limitado de unidades, crea una sensación de urgencia en los clientes. Esto les anima a actuar de inmediato para no perder la oportunidad. Ejemplo: "¡Sólo quedan dos unidades disponibles! ¡Consigue la tuya antes de que se agoten!".

2. Prueba social: La gente tiende a dejarse influir por las acciones y opiniones de los demás. Utilice testimonios positivos de clientes 19 satisfechos, reseñas o estadísticas para demostrar que su producto o servicio es valorado por los demás. Esto aumenta la confianza del cliente y la probabilidad de compra. Ejemplo: "¡A nuestros clientes les encanta nuestro nuevo producto! Echa un vistazo a los testimonios de quienes lo han probado".

3. Autoridad: La gente tiende a confiar en los expertos en la materia y en las autoridades. Posiciónese como experto en su sector compartiendo sus conocimientos y ofreciendo consejos relevantes. Esto aumenta la confianza de los clientes en ti y en la calidad de lo que ofreces. Ejemplo: "Como expertos en [sector], estamos aquí para ayudarle a encontrar la mejor solución para sus necesidades. Cuente con nosotros para una orientación experta".

4. Reciprocidad: La reciprocidad es un principio poderoso. Ofrezca algo de valor gratuito a sus clientes, como una guía útil, consejos exclusivos o muestras gratuitas. Esto crea un sentimiento de obligación en los clientes, aumentando la probabilidad de que correspondan comprando sus productos o servicios. Ejemplo: "Descarga nuestra guía exclusiva con consejos prácticos para [tema]. Es nuestro regalo para ti".

5. Personalización: Personalice sus mensajes y ofertas a los clientes. Demuestre que comprende sus necesidades e intereses individuales. Esto crea una conexión emocional y hace que la oferta sea más relevante, aumentando las posibilidades de conversión. Ejemplo: "Hola [Nombre del cliente], tenemos una oferta especial para usted basada en sus intereses demostrados en compras anteriores. ¡No te la pierdas!"

6. Garantía de satisfacción: Ofrezca una garantía de satisfacción a sus clientes para reducir el riesgo percibido. Esto da a los clientes la confianza de que si no están satisfechos, pueden obtener un reembolso o una solución alternativa. 20 Ejemplo: "¡Pruebe nuestro producto sin riesgos! Ofrecemos una garantía de satisfacción de 30 días. Si no queda satisfecho, le devolvemos su dinero". Recuerde utilizar estas técnicas con integridad y respetando las políticas de ventas. Adapta las técnicas a tu público objetivo y a los productos o servicios que ofreces. Aplicando estas estrategias, podrás persuadir a tus clientes con eficacia y aumentar tus ventas en WhatsApp.



Capítulo 4: Mejores prácticas y consejos avanzados

En este capítulo, exploraremos algunas de las mejores prácticas y consejos avanzados para optimizar sus ventas en WhatsApp. Estas estrategias van más allá de lo básico y pueden ayudarte a potenciar tu rendimiento y conseguir resultados aún mejores. Sumerjámonos ahora en estas prácticas avanzadas.

4.1 Mantenerse al día de las últimas funciones de WhatsApp WhatsApp está en constante evolución, lanzando periódicamente nuevas características y funcionalidades que pueden mejorar tus estrategias de venta. Es esencial mantenerse al día de las últimas actualizaciones para aprovechar al máximo el potencial de la plataforma. Aquí tienes algunas formas de mantenerte informado:

1. Sitio web oficial y blog de WhatsApp: Siga el sitio web oficial de WhatsApp y su blog para obtener información sobre las últimas actualizaciones, lanzamientos de funciones y consejos útiles. El sitio web oficial es una fuente fiable de información directamente de los desarrolladores de WhatsApp.

2. Grupos y comunidades en línea: Únase a grupos y comunidades en línea orientados a profesionales de ventas y marketing en WhatsApp. Estos grupos pueden encontrarse en redes sociales, foros o plataformas de debate. Son lugares estupendos para compartir conocimientos, intercambiar ideas y aprender de otros profesionales del sector.

3. Boletines y contenidos de expertos: suscríbete a boletines o blogs de expertos en ventas por WhatsApp. Muchos expertos comparten regularmente consejos, estrategias y actualizaciones sobre las mejores prácticas para las ventas en la aplicación. Recibir esta información directamente en tu bandeja de entrada es una forma cómoda de estar al día.

4. Redes sociales y canales de vídeo: Sigue a personas influyentes, expertos y empresas relevantes en redes sociales como LinkedIn, Twitter y YouTube. Muchos comparten información valiosa, tutoriales en vídeo y reseñas sobre las últimas funciones de WhatsApp. Permanece atento a estos canales para obtener información actualizada.

5. Formaciones y eventos: Esté atento a formaciones y eventos que traten sobre ventas en WhatsApp. A menudo, las empresas y organizaciones ofrecen

talleres, seminarios web o conferencias centrados en estrategias de ventas en la aplicación. Asistir a estos eventos es una gran oportunidad para aprender de los expertos y ponerse al día de las últimas tendencias.

6. Experimentación y pruebas: No dudes en explorar nuevas funciones por tu cuenta. Una vez que se publique una nueva actualización, tómese su tiempo para entender cómo se puede aplicar a sus estrategias de ventas. Pruebe las nuevas funciones, ensaye distintos enfoques y analice los resultados para ver qué funciona mejor para su empresa.

Recuerde que es importante comprobar la fuente de la información y asegurarse de que es fiable y está actualizada. WhatsApp puede proporcionar actualizaciones oficiales a través de sus canales oficiales, como su sitio web y su blog. Mantente informado, experimenta y adáptate a las nuevas

funcionalidades de WhatsApp para seguir impulsando tus ventas de forma efectiva.

4.2. Análisis de datos y métricas de ventas

Analizar los datos y las métricas de ventas es clave para comprender el rendimiento de tus estrategias de WhatsApp e identificar oportunidades de mejora. Estas son algunas de las mejores prácticas para llevar a cabo un análisis eficaz:

1. Establezca objetivos claros: Establezca objetivos específicos y medibles para guiar su análisis. Por ejemplo, puede aspirar a aumentar las tasas de conversión, el valor medio de las ventas o el número de nuevos clientes captados. Los objetivos ayudan a dirigir sus esfuerzos de análisis y a medir el progreso a lo largo del tiempo.

2. Identifique las métricas clave: Determine qué métricas son las más relevantes para su estrategia de ventas por WhatsApp. Esto puede incluir métricas como la tasa de apertura de mensajes, la tasa de respuesta, la tasa de clics en enlaces, la tasa de conversión y el valor medio de las ventas.

Identificar las métricas clave le permitirá centrar su análisis en los aspectos más importantes del rendimiento de las ventas.

3. Utiliza herramientas de análisis: Utiliza las herramientas disponibles para recopilar y analizar datos relevantes. Por ejemplo, el propio WhatsApp Business ofrece algunas métricas básicas, como el número de 23 mensajes enviados y recibidos. Además, puedes utilizar herramientas de análisis externas, como Google Analytics, para hacer un seguimiento del tráfico procedente de WhatsApp y analizar el comportamiento de los usuarios en tu sitio web.

4. Seguimiento del ciclo de ventas: Analice el ciclo de ventas en WhatsApp, desde el primer contacto hasta la finalización de la venta. Registre y realice un seguimiento de cada paso del proceso para identificar cuellos de botella, puntos de fricción o áreas que puedan optimizarse. Esto te ayudará a entender

mejor cómo interactúan los clientes con tus mensajes y cómo mejorar la eficiencia de tus estrategias.

5. Realice pruebas y experimentos: Realice pruebas y experimentos para evaluar el impacto de diferentes enfoques. Por ejemplo, puede probar diferentes mensajes de marketing, estrategias de precios, tiempos de envío o segmentaciones de audiencia. Realice un seguimiento de los resultados de cada prueba y evalúe el rendimiento para identificar las mejores prácticas.

6. 6. Ajuste sus estrategias: Basándose en el análisis de datos y métricas, realice ajustes en sus estrategias de ventas por WhatsApp. Identifique lo que funciona bien y amplíe esas prácticas. Al mismo tiempo, identifica las áreas de mejora y desarrolla planes de acción para optimizar tu rendimiento.

7. Siga el progreso a lo largo del tiempo: Controle regularmente sus métricas y compare los resultados a lo largo del tiempo. Esto le permitirá evaluar el progreso, identificar tendencias estacionales o patrones de comportamiento y realizar ajustes continuos en sus estrategias.

Recuerde que el análisis de datos debe ser un proceso continuo e iterativo. Con cada análisis, obtendrá información valiosa para mejorar sus estrategias y lograr mejores resultados en las ventas por WhatsApp.



4.3 Evitar prácticas no deseadas y spam

Al realizar ventas por WhatsApp, es importante adoptar prácticas éticas y evitar cualquier forma de spam o acercamiento no deseado. Estas son algunas pautas para garantizar que tus actividades de venta sean respetuosas y eficaces:

1. Obtén permiso para contactar: Asegúrate de que tienes permiso para contactar con los clientes a través de WhatsApp. Esto puede hacerse mediante un consentimiento explícito facilitando sus datos de contacto o inscribiéndose

voluntariamente en tu lista de contactos. Respeta la privacidad de los clientes y evita enviar mensajes no solicitados.

2. Ofrezca contenido valioso: Cuando se ponga en contacto con los clientes, asegúrese de ofrecerles contenido relevante y valioso. Evite enviar mensajes con el único propósito de vender. En su lugar, comparta información útil,

consejos relacionados con su nicho, actualizaciones sobre sus productos o servicios y otra información que pueda interesar a los clientes.

3. No sea demasiado intrusivo: respete el espacio de los clientes y evite bombardearlos con mensajes excesivos. Encuentre un equilibrio entre mantener un contacto adecuado y no ser intrusivo. Considera la frecuencia y el momento de tus mensajes, teniendo en cuenta el interés y la conveniencia de los clientes.

4. Personalice sus mensajes: Cuando envíe mensajes, personalícelos siempre que sea posible. Utilice el nombre del cliente y mencione información relevante que demuestre que conoce sus preferencias o necesidades individuales. Esto demuestra cuidado y atención, en lugar de enviar mensajes genéricos que parecen impersonales.

5. Respeta las solicitudes de baja: si un cliente pide que lo elimines de tu lista de contactos o que no le envíes más mensajes, respeta esa solicitud inmediatamente. No envíes más mensajes después de la solicitud de baja. 25 Cumplir con las preferencias del cliente es clave para construir una relación positiva.

6. Cumpla la normativa sobre privacidad y protección de datos: Asegúrate de cumplir la normativa sobre privacidad y protección de datos, como el Reglamento General de Protección de Datos (RGPD) u otras leyes locales pertinentes. Infórmate sobre las obligaciones legales aplicables al uso de los datos de los clientes y asegúrate de que tus prácticas son conformes.

7. Supervise y evalúe las opiniones de los clientes: Sea consciente de los comentarios de los clientes y esté dispuesto a ajustar sus prácticas en función de sus preferencias y comentarios. Evalúe periódicamente el rendimiento de sus estrategias de venta, incluyendo la tasa de apertura, la tasa de respuesta y los comentarios recibidos. Esto le ayudará a identificar oportunidades de mejora y a mantener un enfoque respetuoso.

Si sigues estas directrices, podrás realizar ventas por WhatsApp de forma ética, respetuosa y eficaz. Establecer una relación positiva con los clientes es clave para el éxito a largo plazo y la construcción de una reputación sólida.



Capítulo 5: Casos prácticos

En este capítulo, presentaremos algunos ejemplos de casos de éxito de ventas en WhatsApp. Estos casos reales demuestran cómo empresas y empresarios han utilizado estrategias eficaces para impulsar sus ventas y lograr resultados

impresionantes. Inspírate en estos ejemplos y aplica las lecciones aprendidas a tu propio negocio.

5.1 Algunos casos prácticos de empresas que han logrado el éxito con las ventas por WhatsApp:

Caso práctico 1: Tienda de ropa online

Una tienda de ropa online implementó una estrategia de ventas en WhatsApp y logró resultados impresionantes. Crearon una lista de difusión exclusiva para sus clientes en la que compartían información sobre nuevos lanzamientos, promociones especiales y consejos de estilismo. Además, permitían a los clientes hacer pedidos directamente a través de WhatsApp, ofreciendo un servicio rápido y personalizado. Este enfoque ayudó a la tienda a aumentar las ventas, mejorar las relaciones con los clientes y conseguir nuevos compradores a través de recomendaciones.

Caso práctico 2: Empresa de alimentos saludables

Una empresa de alimentos saludables utilizó WhatsApp para ampliar su negocio y llegar a un público más amplio. Crearon un catálogo de productos en WhatsApp, donde los clientes podían ver los diferentes artículos disponibles, sus descripciones y precios. Además, compartieron recetas saludables, consejos de nutrición y testimonios de clientes satisfechos. La empresa también aprovechó los grupos de WhatsApp para crear comunidades de entusiastas de la alimentación sana, fomentando la interacción y el intercambio de experiencias. Este enfoque ayudó a la empresa a aumentar las ventas,

reforzar la marca y convertirse en una referencia en el segmento de la alimentación sana.

Estudio de caso 3: Agencia de viajes

Una agencia de viajes utilizó WhatsApp como canal de venta y atención al cliente. Crearon grupos exclusivos para diferentes destinos, donde compartían información sobre paquetes de viajes, promociones de tarifas aéreas y consejos sobre itinerarios. Además, ofrecían un servicio 27 personalizado de consultoría de viajes en WhatsApp, que permitía a los clientes hacer preguntas, hacer reservas y recibir ayuda durante su viaje. La agencia de viajes también

utilizó la mensajería automática para enviar recordatorios de facturación, información sobre la documentación necesaria y consejos sobre el equipaje. Este enfoque permitió a la empresa ofrecer un servicio receptivo y personalizado, lo que se tradujo en un aumento de las ventas, la satisfacción de los clientes y recomendaciones positivas.

Caso práctico 4: Proveedor de servicios de reparación del hogar

Un proveedor de servicios de reparación del hogar aprovechó WhatsApp para impulsar sus ventas y destacar en el mercado. Crearon un catálogo en WhatsApp, donde los clientes podían ver los diferentes servicios disponibles, sus descripciones y precios. Además, utilizaron mensajes personalizados para enviar recordatorios de mantenimiento, ofrecer descuentos especiales y dar consejos sobre el cuidado del hogar. La empresa también animó a los clientes a compartir sus experiencias en las redes sociales, ofreciéndoles descuentos adicionales. Este enfoque permitió a la empresa aumentar su visibilidad, captar nuevos clientes y aumentar las ventas.

Caso práctico 5: Casa de moda en línea

Una casa de moda online utilizó estrategias de venta inteligentes en WhatsApp para impulsar su cuenta de resultados. Crearon una lista de contactos cualificados, segmentada por preferencias de estilo e interés en productos

específicos. En lugar de limitarse a enviar mensajes de ventas, compartieron con los clientes consejos de moda, tendencias actuales e inspiraciones. También ofrecieron promociones y descuentos exclusivos a los clientes de WhatsApp. Estos enfoques personalizados y pertinentes se tradujeron en un aumento significativo de las ventas y la fidelidad de los clientes.

Estudio de caso 6: Consultoría de marketing digital

Una consultoría de marketing digital utilizó WhatsApp para establecer relaciones sólidas con sus clientes. Ofrecían un servicio de atención al cliente personalizado, respondiendo rápidamente a las consultas y peticiones de los clientes. Además, compartían contenidos valiosos como 28 libros electrónicos,

seminarios web exclusivos y consejos prácticos de marketing digital. Este enfoque de valor añadido ayudó a la empresa a ganarse la confianza de los clientes y a convertirse en un referente del sector. Como resultado, experimentaron un aumento significativo del número de clientes y ampliaron su base de negocio.

Estudio de caso 7: Tienda de productos artesanales

Una tienda de productos artesanales aprovechó WhatsApp para conectar directamente con sus clientes y crear un entorno de compra personalizado. Utilizaron el catálogo de productos de WhatsApp para mostrar su gama de productos de una forma visualmente atractiva. Además, ofrecieron un servicio personalizado, respondiendo a las preguntas de los clientes sobre materiales, procesos de producción y opciones de personalización. Este enfoque de divulgación y personalización se tradujo en un aumento de las ventas y la fidelidad de los clientes, que se sintieron valorados y bien atendidos.

Caso práctico 8 Consultoría de salud y bienestar

Una consultoría de salud y bienestar utilizó WhatsApp para ofrecer apoyo continuo a sus clientes. Crearon grupos exclusivos para clientes en los que compartían consejos de salud, recetas saludables y programas de ejercicio. Además, ofrecían sesiones de coaching individuales a través de videollamadas en WhatsApp. Este enfoque personalizado e interactivo ayudó a los clientes a alcanzar sus objetivos de salud y bienestar, lo que se tradujo en testimonios positivos y recomendaciones que impulsaron aún más las ventas.

Caso práctico 9: Servicios de diseño de interiores

Una empresa de servicios de diseño de interiores utilizó WhatsApp para comunicarse eficazmente con sus clientes. Compartían imágenes inspiradoras, ideas de decoración y consejos prácticos de diseño. Además, ofrecían consultas virtuales a través de WhatsApp, lo que permitía a los clientes enviar fotos y medidas de sus espacios para recibir orientación personalizada. Este

enfoque cómodo y personalizado ayudó a la empresa a conseguir nuevos proyectos y a establecer relaciones duraderas con sus clientes.

Estos casos prácticos demuestran cómo distintas empresas han utilizado WhatsApp como herramienta eficaz para impulsar sus ventas y mejorar la experiencia del cliente. Cada empresa ha adaptado sus estrategias en función de su público objetivo y su sector, utilizando funciones como catálogos, grupos, mensajes automatizados y servicio personalizado. Inspirándote en estos ejemplos, podrás identificar ideas y estrategias relevantes para tu propio negocio y aplicarlas para lograr el éxito de ventas en WhatsApp.

Comentarios finales

En este Ebook, exploramos el poder de WhatsApp como herramienta de ventas y destacamos estrategias eficaces para impulsar tus ventas en la app. A lo

largo de las páginas, examinamos la importancia de crear una presencia profesional en WhatsApp, configurar mensajes de bienvenida automatizados y aprovechar funciones como el catálogo de productos. También analizamos cómo construir relaciones sólidas con los clientes manteniendo una comunicación eficaz y personalizada, así como segmentando tu público objetivo a través de grupos y listas de difusión.

A lo largo de los capítulos, analizamos estrategias de venta en WhatsApp, como ofrecer promociones exclusivas, utilizar mensajes de seguimiento y emplear técnicas de persuasión y activadores mentales. También exploramos las mejores prácticas, como estar al día de las últimas funciones de WhatsApp, analizar los datos y métricas de ventas y evitar las prácticas no deseadas y el spam.

Además, presentamos ejemplos de casos de éxito de empresas que han logrado resultados impresionantes a través de las ventas en WhatsApp. Estos casos ilustraron cómo empresas de diferentes sectores adaptaron sus estrategias, personalizaron sus interacciones con los clientes y aprovecharon las funciones de la plataforma para impulsar sus ventas.

Si tenemos en cuenta todas las ventajas de utilizar WhatsApp para vender nuestros productos o servicios, está claro que esta plataforma ofrece una valiosa oportunidad para expandir nuestro negocio, llegar a un público más amplio y destacar en el mercado. La comunicación directa, el servicio personalizado, la asequibilidad y la facilidad de uso son sólo algunas de las ventajas de las que puede disfrutar.

Sin embargo, es importante recordar que el éxito de las ventas en WhatsApp requiere estrategia, coherencia y adaptación. Es esencial conocer bien a su público objetivo, comprender sus necesidades y preferencias, y ajustar sus enfoques en función de estos conocimientos. El seguimiento y el análisis de las métricas de rendimiento, así como estar al día de las últimas tendencias y funciones de WhatsApp, son aspectos clave para optimizar tus estrategias de ventas.

A medida que desarrolles tus habilidades y experiencia en el uso de WhatsApp como herramienta de ventas, podrás establecer relaciones duraderas con los clientes, mejorar la eficiencia de tus ventas e impulsar el crecimiento de tu negocio. Recuerda adaptarte a los cambios del mercado, estar siempre abierto a probar nuevos enfoques y buscar la mejora continua de tus estrategias.

Aprovecha todo el potencial de WhatsApp como herramienta de ventas y lleva tu negocio a nuevas cotas. El éxito está a tu alcance y WhatsApp es una poderosa herramienta que te ayudará a conseguirlo. Ahora es el momento de poner en práctica los conocimientos adquiridos en este Ebook y empezar a aprovechar todas las oportunidades que te ofrece WhatsApp. ¡Te deseamos mucho éxito en tus ventas por WhatsApp y en tu negocio en general!

Digital Marketing Software (DMS)

